

PRŮKAZ ENERGETICKÉ NÁROČNOSTI BUDOVY

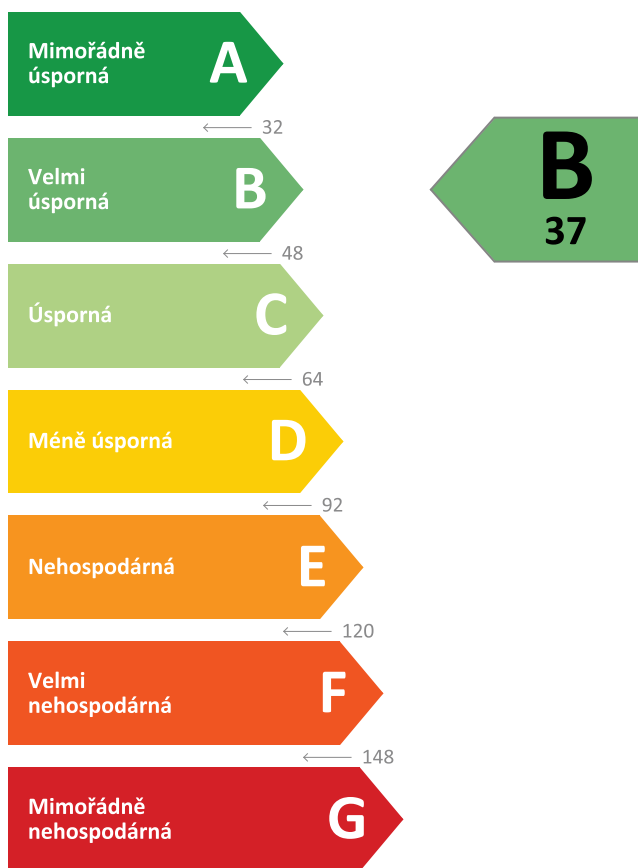
vydaný podle zákona č. 406/2000 Sb., o hospodaření energií, a vyhlášky č. 264/2020 Sb., o energetické náročnosti budov

Ulice, č.p./č.o.: Úvalská 603/36
PSC, obec: 360 01 Karlovy Vary
K.ú., parcelní č.: Drahovice [663701], 1011/6
Typ budovy: Bytový dům
Celková energeticky vztažná plocha: 5873,5 m²



KLASIFIKAČNÍ TŘÍDA

Primární energie z neobnovitelných zdrojů
kWh/(m².rok)



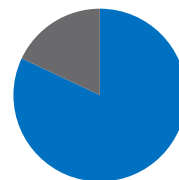
Požadavky pro změnu
dokončené budovy

jsou **SPLNĚNY**

ROZDĚLENÍ DODANÉ ENERGIE

MWh/rok

Účinná SZTE s OZE < 80% - 185,2 (82 %)
Elektřina - 41,6 (18 %)



UKAZATELE ENERGETICKÉ NÁROČNOSTI

	Průměrný součinitel prostupu tepla budovy	0,26 W/(m ² .K)	C
	Měrná potřeba tepla na vytápění	14 kWh/(m ² .rok)	
	Celková dodaná energie	39 kWh/(m ² .rok)	B
	Vytápění	18 kWh/(m ² .rok)	C
	Chlazení	-	
	Nucené větrání	-	
	Úprava vlhkosti	-	
	Příprava teplé vody	14 kWh/(m ² .rok)	C
	Osvětlení	7 kWh/(m ² .rok)	D

Energetický specialista: Ing. David Knill


Osvědčení č.: 265

Kontakt: david.knill@irin.cz

Ev. č. průkazu: 637868.0

Vyhotoveno dne: 30.10.2025

Podpis:



PRŮKAZ ENERGETICKÉ NÁROČNOSTI BUDOVY

vydaný podle zákona č. 406/2000 Sb., o hospodaření energií, a vyhlášky č. 264/2020 Sb., o energetické náročnosti budov

AIDENTIFIKAČNÍ ÚDAJE

ÚDAJE O BUDOVĚ / MÍSTĚ STAVBY			
Obec:	Karlovy Vary	Část obce:	Drahovice
Ulice:	Úvalská	Č.p / č. or. (č.ev.):	603/36
Katastrální území:	Drahovice [663701]	Převládající typ využití:	Bytový dům
Parcelní číslo pozemku:	1011/6	Památková ochrana budovy:	Bez památkové ochrany
Orientační období výstavby:	20. stol.	Památková ochrana území:	Bez památkové ochrany

POPIS HODNOCENÉ BUDOVY
Základní členění budovy a zónování, typický profil užívání, popis konstrukcí obálky budovy a jejích technických systémů, významné renovace, apod.

GEOMETRICKÉ CHARAKTERISTIKY		
Parametr	Jednotky	Hodnota
Objem budovy s upravovaným vnitřním prostředím	m ³	15271,1
Celková plocha hodnocené obálky budovy	m ²	3755,6
Objemový faktor tvaru budovy	m ² /m ³	0,25
Celková energeticky vztažná plocha budovy	m ²	5873,5
Podíl průsvitných konstrukcí v ploše svislých konstrukcí	%	8,9

VÝPOČTOVÉ ZÓNY						
Energetická náročnost budovy a hodnocení obálky je vypočteno pro budovu jako celek, která se při výpočtu může členit do dílčích zón. Budova je členěna na zóny s upravovaným vnitřním prostředím (vytápění, chlazení), které mají definovanou návrhovou vnitřní teplotu dle ČSN 730540-3 a na zóny nevytápěné. Zónám jsou přiřazeny profily typického užívání.						
Ozn.	Označení zóny	Typ zóny dle ČSN 73 0331-1	Úprava vnitřního prostředí		Návrhová vnitř. teplota pro vytápění	Energeticky vztažná plocha
			Vytápění	Chlazení	°C	m ²
Z1	1. zóna	Vlastní profil (Prostor klubu seniorů)	<input checked="" type="checkbox"/>	<input type="checkbox"/>	20,0	156,5
Z2	2. zóna	Vlastní profil (Chodby a schodiště)	<input checked="" type="checkbox"/>	<input type="checkbox"/>	16,0	737,2
Z3	3. zóna	Obytné zóny - BD - byt	<input checked="" type="checkbox"/>	<input type="checkbox"/>	20,0	4979,8

B

CELKOVÁ DODANÁ ENERGIE

Dodaná energie je dle §4 Vyhlášky součtem vypočtené spotřeby energie a pomocné energie (čerpadla, regulace apod.) pro daný účel. Vypočtená spotřeba energie vychází z potřeby energie pro zajištění typického užívání budovy se zahrnutím účinnosti technického systému. Do dodané energie se v souladu s Vyhláškou neuvažují technologie nesouvisející se zajištěním uvedených účelů, ale vstupují do výpočtu ve formě tepelných zisků.

Energonositel	Vytápění	Chlazení	Nucené větrání	Úprava vlhkosti	Příprava teplé vody	Osvětlení	Ostatní	Celkem
	% pokrytí							
	Dodaná energie v MWh/rok							

PALIVA

Za paliva jsou pro účely průkazu považovány elektrická energie odebíraná z veřejné distribuční sítě, paliva pro spalování (uhlí, dřevo, zemní plyn apod.) a energie dodaná ve formě tepla nebo chladu ze soustavy zásobování tepelnou energií (SZTE).

Účinná SZTE s podílem OZE pod 80 %	45,3 %	-	-	-	36,4 %	-	-	81,7 %
	102,68	-	-	-	82,53	-	-	185,21
Elektřina	0,6 %	-	-	-	0,1 %	17,6 %	-	18,3 %
	1,43	-	-	-	0,23	39,95	-	41,61

ENERGIE OKOLNÍHO PROSTŘEDÍ

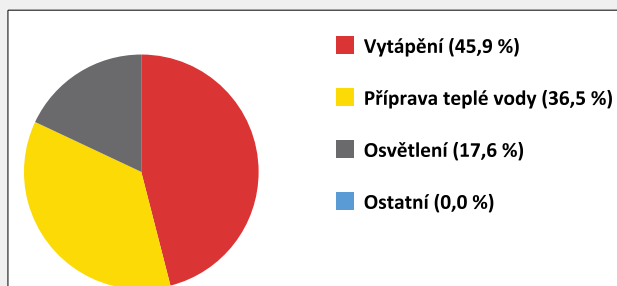
Za energii okolního prostředí je pro účely průkazu považována energie získaná ze Slunce, Země, vody, vzduchu nebo větru dodaná pomocí technického zařízení (solární kolektory, tepelné čerpadlo apod.). Dále je sem zařazeno využití odpadního tepla z technologie.

Budova nevyužívá energii okolního prostředí - Slunce, Země, vzduch, vítr, odpadní teplo z technologie.

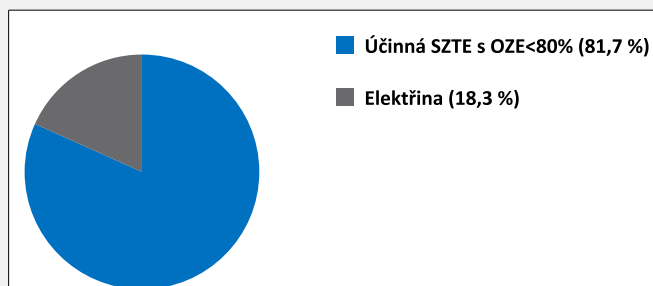
CELKOVÁ DODANÁ ENERGIE

procentuelní podíl	45,9 %	-	-	-	36,5 %	17,6 %	0,0 %	100,0 %
kWh/m ² .rok	18	-	-	-	14	7	0	39
MWh/rok	104,11	-	-	-	82,76	39,95	0,00	226,82

Podíl dodané energie dle účelu



Podíl dodané energie dle energonositele



C

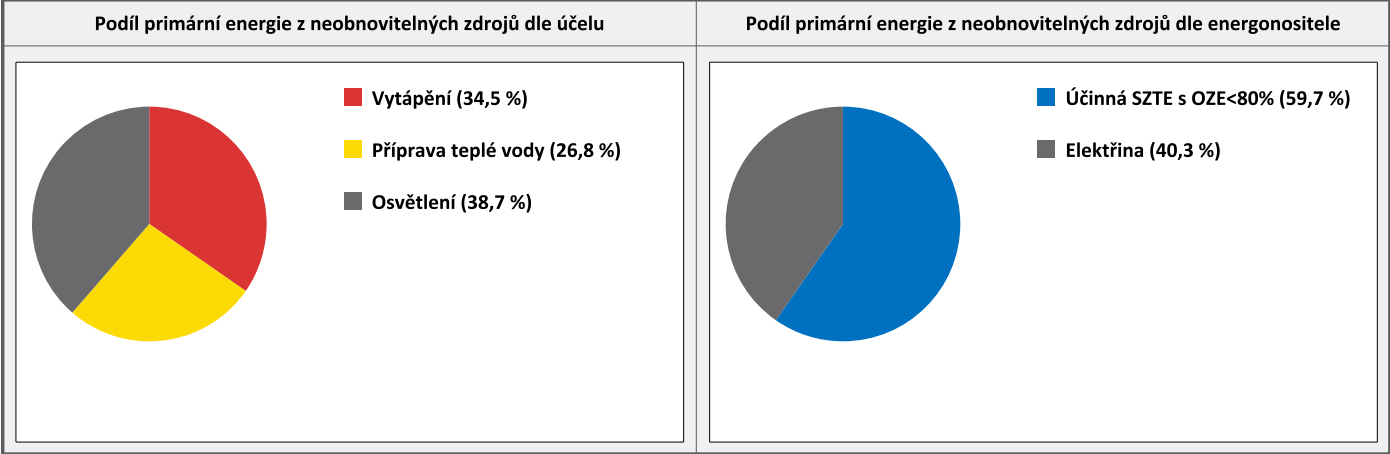
PRIMÁRNÍ ENERGIE Z NEOBNOVITELNÝCH ZDROJŮ ENERGIE

Primární energie z neobnovitelných zdrojů zobrazuje ekologickou stopu provozu budovy z pohledu spotřeby energie v primárních zdrojích (např. elektrárny, teplárny apod.) se zohledněním účinnosti výroby a distribuce pro užití v hodnocené budově.
Faktorem primární energie z neobnovitelných zdrojů energie se násobí složky dodané energie po jednotlivých energonositelích.

Ergonositel	Faktor primární energie z neob. zdrojů energie	Vytápění	Chlazení	Nucené větrání	Úprava vlhkosti	Příprava teplé vody	Osvětlení	Ostatní	Celkem
		% pokrytí							
		Primární energie z neobnovitelných zdrojů energie v MWh/rok							

ENERGONOSITELE									
Účinná SZTE s OZE pod 80 %	0,7	33,1 %	-	-	-	26,6 %	-	-	59,7 %
		71,88	-	-	-	57,77	-	-	129,66
Elektřina	2,1	1,4 %	-	-	-	0,2 %	38,7 %	-	40,3 %
		3,00	-	-	-	0,48	83,90	-	87,38

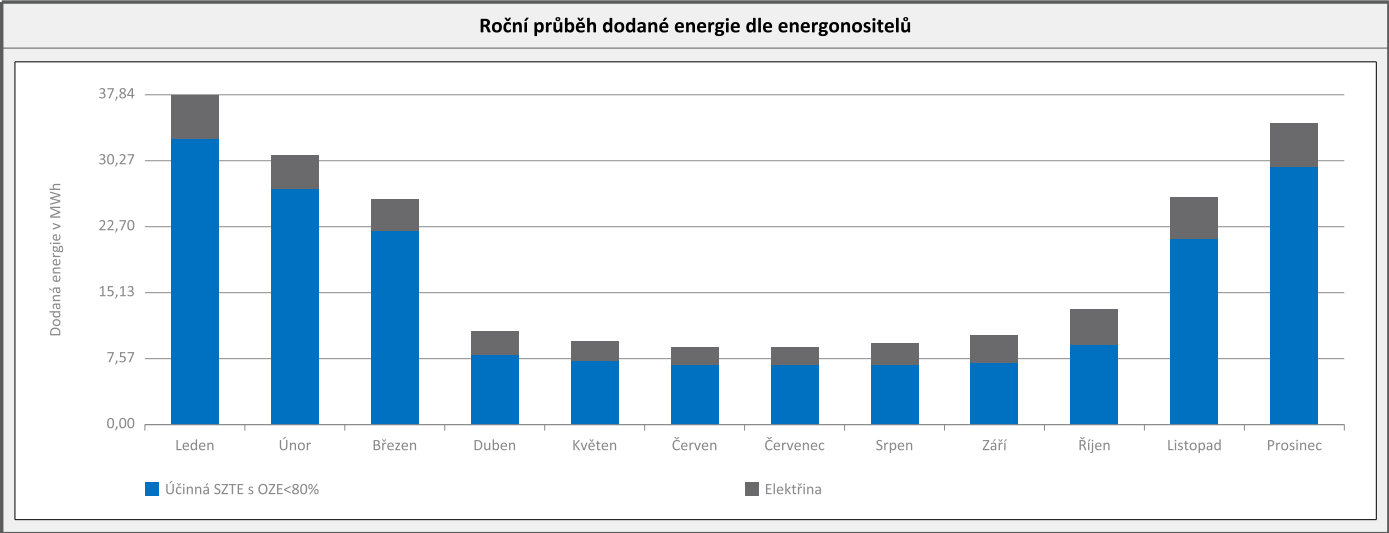
PRIMÁRNÍ ENERGIE Z NEOBNOVITELNÝCH ZDROJŮ ENERGIE									
procentuelní podíl		34,5 %	-	-	-	26,8 %	38,7 %	-	100,0 %
kWh/m².rok		13	-	-	-	10	14	-	37
MWh/rok		74,88	-	-	-	58,26	83,90	-	217,04



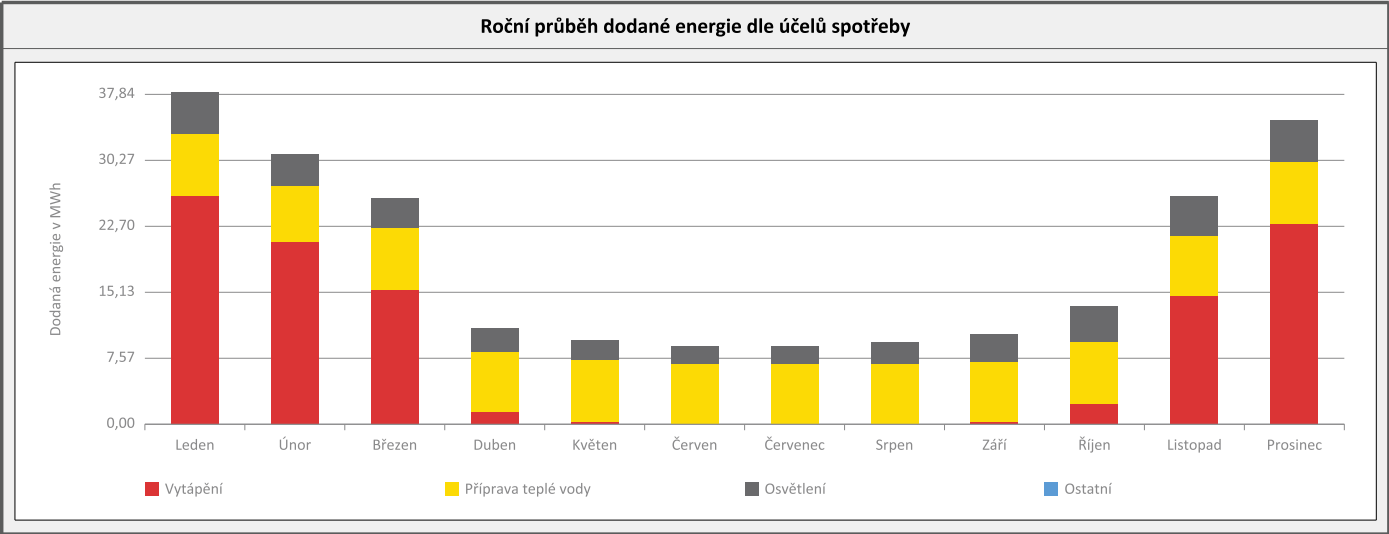
D

ROČNÍ PRŮBĚH DODANÉ ENERGIE

BILANCE DLE ENERGOPOSITELŮ												
	Dodaná energie v MWh/rok											
	Leden	Únor	Březen	Duben	Květen	Červen	Červenec	Srpen	Září	Říjen	Listopad	Prosinec
Celkem	37,84	30,97	26,07	10,92	9,62	8,78	8,85	9,33	10,18	13,34	26,19	34,73
Účinná SZTE s podílem OZE pod 80 %	32,86	26,98	22,30	8,12	7,27	6,80	6,80	6,80	7,03	9,17	21,41	29,66
Elektrina	4,98	3,99	3,76	2,80	2,35	1,98	2,05	2,53	3,16	4,17	4,78	5,06



BILANCE DLE ÚČELŮ SPOTŘEBY												
	Dodaná energie v MWh/rok											
	Leden	Únor	Březen	Duben	Květen	Červen	Červenec	Srpen	Září	Říjen	Listopad	Prosinec
Celkem	37,84	30,97	26,07	10,92	9,62	8,78	8,85	9,33	10,18	13,34	26,19	34,73
Vytápění	26,09	20,88	15,44	1,38	0,20	0,00	0,00	0,00	0,22	2,23	14,76	22,91
Chlazení	-	-	-	-	-	-	-	-	-	-	-	-
Nucené větrání	-	-	-	-	-	-	-	-	-	-	-	-
Úprava vlhkosti	-	-	-	-	-	-	-	-	-	-	-	-
Příprava teplé vody	7,03	6,34	7,14	6,81	7,12	6,82	6,80	6,80	6,87	7,08	6,92	7,03
Osvětlení	4,71	3,76	3,49	2,72	2,30	1,96	2,05	2,53	3,10	4,03	4,51	4,79
Ostatní	0,00	0,00	0,00	0,00	0,00	0,00	0,00	0,00	0,00	0,00	0,00	0,00



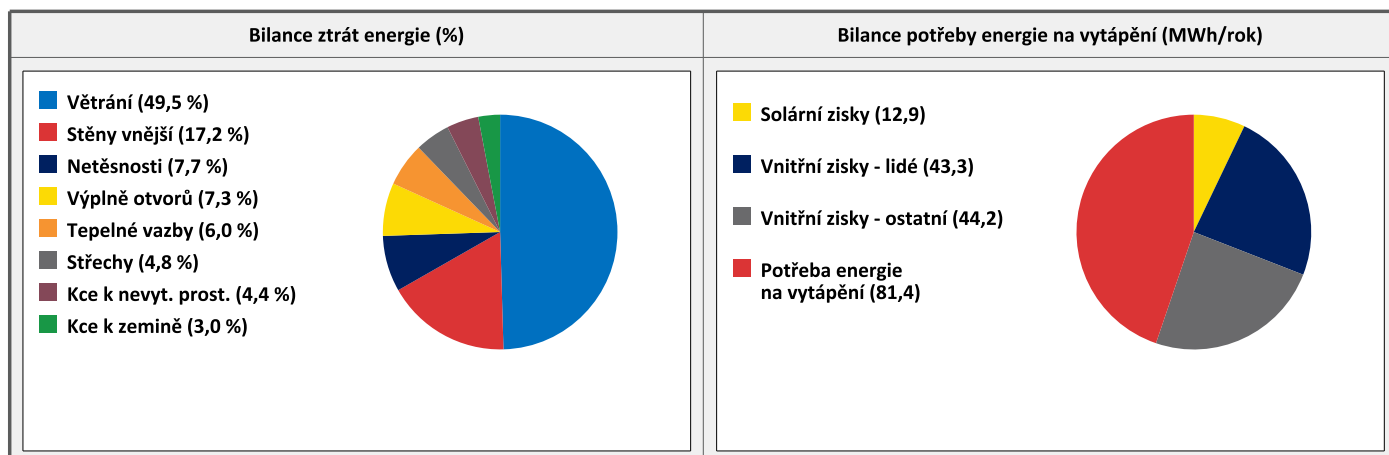
E	BILANCE TEPELNÝCH TOKŮ
----------	-------------------------------

BILANCE PRO REŽIM VYTÁPĚNÍ

Celkové ztráty energie budovy jsou tvořeny prostupem tepla přes konstrukce obálky budovy, cíleným větráním a neřízeným větráním netěsnostmi - infiltrací. Ztráty energie jsou z části pokryty využitelnými solárními a vnitřními zisky. Výsledná bilance představuje potřebu energie na vytápění budovy, kterou je nutné dodat soustavou vytápění.

ZTRÁTY ENERGIE			VYUŽITELNÉ ZISKY ENERGIE PRO REŽIM VYTÁPĚNÍ		
Prostup tepla obálkou budovy	MWh/rok	77,671	Solární zisky	MWh/rok	12,887
Větrání		90,101	Vnitřní zisky - lidé		43,319
Netěsnosti obálky - infiltrace		14,073	Vnitřní zisky - osvětlení a technologie		44,234
Celkem		181,845	Celkem		100,441

POTŘEBA ENERGIE NA VYTÁPĚNÍ	MWh/rok	81,404	kWh/m ² .rok	14
-----------------------------	---------	--------	-------------------------	----

**BILANCE PRO REŽIM CHLAZENÍ**

Budova neobsahuje technický systém chlazení, není proto sestavena bilance pro režim chlazení. V rámci průkazu není prováděn výpočet tepelné stability v letním období, existuje tedy riziko přehřívání budovy.

F

OBÁLKA BUDOVY

Obálkou budovy je soubor všech teplosměnných konstrukcí na systémové hranici celé budovy, které jsou vystaveny přilehlému prostředí, jež tvoří venkovní vzduch (EXT), přilehlá zemina (ZEM), vnitřní vzduch v přilehlém nevytápěném prostoru (NEVYT) nebo sousední budově (SOUS). Budova může být rozdělena na teplotní zóny o různých návrhových vnitřních teplotách s různými požadavky na obalové konstrukce. Hodnocené konstrukce jsou porovnávány s referenční hodnotou, která odpovídá platnému požadavku pro novostavby.

Přehled stavebních prvků a konstrukcí na obálce budovy		Návrhová vnitřní teplota zóny	Přilehající prostředí	Plocha konstrukce	Součinitel prostupu tepla konstrukce			
					Vypočtená hodnota	Požadavek ČSN 73 0540-2	Referenční hodnota	Dosažená úroveň vypočtená / referenční hodnota
Ozn.	Název	°C	---	m²	W/m².K			

STĚNY VNĚJŠÍ				1969,9				
SV1	Obv. kce	16,0	EXT	133,3	0,201	0,40	0,40	50 %
SV2	Obv. kce	20,0	EXT	1274,3	0,201	0,30	0,30	67 %
SV3	Obv. kce štít	16,0	EXT	66,8	0,196	0,40	0,40	49 %
SV4	Obv. kce štít	20,0	EXT	495,5	0,196	0,30	0,30	65 %

STŘECHY				714,6				
ST1	Stch.	20,0	EXT	714,6	0,150	0,24	0,24	63 %

KONSTRUKCE K ZEMINĚ				209,4				
PZ1	Obv. kce suterén	20,0	ZEM	52,9	0,276	0,45	0,45	61 %
PZ2	Pdl. zem.	20,0	ZEM	156,5	1,299	0,45	0,45	289 %

KONSTRUKCE K NEVYTÁPĚNÝM PROSTORŮM				669,3				
KN1	Str. nev. sut.	16,0	NEVYT	110,7	0,157	0,80	0,80	20 %
KN2	Str. nev. sut.	20,0	NEVYT	558,6	0,157	0,60	0,60	26 %

VÝPLNĚ OTVORŮ				192,4				
VO1	Ok.	20,0	EXT	99,1	0,800	1,50	1,50	53 %
VO2	Ok.	16,0	EXT	41,0	0,800	2,00	2,00	40 %
VO3	Dv.	16,0	EXT	33,5	1,400	2,30	2,27	62 %
VO4	Dv.	20,0	EXT	18,9	1,400	1,70	1,70	82 %

TEPELNÉ VAZBY								
Vliv tepelných vazeb vyjadřuje úroveň tepelné technické kvality řešení napojení jednotlivých konstrukcí (např. vnější stěny na střechu, popř. na výplň otvoru) a případný průnik tyčového prvku stavební konstrukcí, které mohou při řešení přinášet zeslabení tloušťky tepelněizolační vrstvy, narušení její souvislosti a narušení vodivějšími prvky.								
Vliv tepelných vazeb					0,050		0,020	250 %

G

TECHNICKÉ SYSTÉMY BUDOVY

VYTÁPĚNÍ									
V případě, že je zdrojem tepla zařízení pro kombinovanou výrobu tepla a elektřiny nebo solární systém, jsou bilance uvedeny v samostatné tabulce.									
Ozn.	Zdroj tepla	Soustava vytápění uvnitř budovy							
		Celkový jmenovitý tepelný výkon	Palivo	Spotřeba energie na vytápění v palivu	Sezónní účinnost výroby tepla		Sezónní účinnost distribuce a akumulace tepla	Sezónní účinnost sdílení tepla	Potřeba tepla na vytápění
		kW		MWh/rok	%	COP	%	%	% pokrytí MWh/rok
ZT1	SZTE	-	účinná SZTE s OZE < 80%	102,7	100,0	-	90,0	88,0	100,0 %
									81,3

PŘÍPRAVA TEPLÉ VODY									
V případě, že je zdrojem tepla zařízení pro kombinovanou výrobu tepla a elektřiny nebo solární systém, jsou bilance uvedeny v samostatné tabulce.									
Ozn.	Zdroj pro přípravu teplé vody	Soustava přípravy teplé vody uvnitř budovy							
		Celkový jmenovitý tepelný výkon	Palivo	Spotřeba energie na přípravu teplé vody v palivu	Sezónní účinnost výroby tepla		Sezónní účinnost distribuce a akumulace teplé vody	Sezónní potřeba teplé vody	Potřeba tepla na ohřev teplé vody
		kW		MWh/rok	%	COP	%	m³/rok	% pokrytí MWh/rok
ZT1	SZTE	-	účinná SZTE s OZE < 80%	82,5	100,0	-	98,9	1561,3	100,0 %
									81,6

OSVĚTLENÍ								
Ozn.	Osvětlovací soustava / zóna	Převažující typ světelných zdrojů	Odpovídající energeticky vztahná plocha	Průměrná požadovaná osvětlenost	Průměrné korekční činitele soustavy			
					Typ světelných zdrojů	Řízení soustavy	Konstantní osvětlenost	Závislost na denním světle
		---	m²	lux	---	---	---	---
OS1	1. zóna	LED osvětlení	156,5	250,0	1,10	1,00	1,00	0,51
OS2	2. zóna	LED osvětlení	737,2	56,3	1,10	1,00	1,00	0,54
OS3	3. zóna	LED osvětlení	4979,8	75,0	1,70	1,00	1,00	0,55

H

DOPORUČENÍ PRO SNÍŽENÍ ENERGETICKÉ NÁROČNOSTI A ZVÝŠENÍ VYUŽITÍ ALTERNATIVNÍCH SYSTÉMŮ DODÁVEK ENERGIE

Je navržen soubor opatření, která oproti hodnocenému stavu budovy dále snižují její energetickou náročnost a zvyšují podíl alternativních systémů dodávky energie. V postupných krocích jsou navržena jednotlivá opatření, která jsou následně hodnocena jako soubor opatření včetně zahrnutí synergických vlivů (úsporná opatření se navzájem ovlivňují).

SNÍŽENÍ CELKOVÉ DODANÉ ENERGIE		
V prvním kroku návrhu je doporučeno snížení potřeby energie. Typicky se jedná o snížení tepelných ztrát obálkou budovy zateplením nebo snížení tepelné zátěže v letním období instalací stínících prvků. Následně je vyhodnocena možnost zpětného získávání energie (odpadní vody nebo vzduchu, odpadní teplo z chlazení) a možnost využití odpadního tepla z technologií. V kroku tři jsou navržena opatření ke zvýšení energetické účinnosti výroby, distribuce, akumulace a sdílení energie technickými systémy.		
Úsporné opatření		Popis návrhu
KROK 1	Zlepšení konstrukcí a prvků obálky budovy vč. stínění	Návrh opatření nebyl proveden.
KROK 2	Využití zařízení pro zpětné získávání tepla	Návrh opatření nebyl proveden.
KROK 3	Zlepšení účinnosti technických systémů budovy	Návrh opatření nebyl proveden.

POSOUZENÍ PROVEDITELNOSTI ALTERNATIVNÍCH SYSTÉMŮ DODÁVEK ENERGIE					
Hodnocení alternativních systémů dodávek energie je provedeno na stavu budovy po realizaci navržených kroků 1-3, tedy po snížení celkové dodané energie.					
Alternativní systém dodávky energie		Proveditelnost			Popis návrhu
		Technická	Ekonomická	Ekologická	
KROK 4	Místní systémy využívající energie z OZE	ANO	ANO	ANO	Instalace FVE.
	Kombinovaná výroba elektřiny a tepla	NE	NE	NE	
	Soustava zásobování tepelnou energií	NE	NE	NE	
	Tepelná čerpadla	NE	NE	NE	

NAVRŽENÝ SOUBOR OPATŘENÍ				
Popis souboru opatření	Instalace FVE.			
	Potřeba energie na vytápění, chlazení a přípravu teplé vody	Celková dodaná energie	Primární energie z neobnovitelných zdrojů energie	Klasifikační třída primární energie z neobnovitelných zdrojů energie
Hodnocená budova	kWh/m².rok	kWh/m².rok	kWh/m².rok	
	MWh/rok	MWh/rok	MWh/rok	
	28	39	37	B
Soubor navržených opatření	163,0	226,8	217,0	
	27	38	31	A
	160,7	223,8	184,3	
Dosažená úspora energie	1	1	6	
	2,3	3,0	32,7	

I

PŘEHLED PLNĚNÍ ZÁVAZNÝCH POŽADAVKŮ VYHLÁŠKY

CELKOVÉ HODNOCENÍ PLNĚNÍ POŽADAVKŮ VYHLÁŠKY

Požadavek vyhlášky dle:	§ 6 odst. 2 písm. a)	Splněno:	ANO
-------------------------	----------------------	----------	-----

REFERENČNÍ BUDOVA

Úroveň referenční budovy:	Dokončená budova a její změna			
Snížení referenční hodnoty primární energie z neobnovitelných zdrojů energie	Druh budovy nebo zóny	Energeticky vztažná plocha	Měrná potřeba na vytápění referenční budovy	Míra snížení
		m²	KWh/m².rok	%
	Z1: jiná než obytná	156,5	21	3,0
	Z2: jiná než obytná	737,2	21	3,0
	Z3: obytná	4979,8	21	3,0

PŘEHLED PLNĚNÍ ZÁVAZNÝCH POŽADAVKŮ VYHLÁŠKY

V případě, že pro danou oblast vyhláška nestanovuje požadavek, tabulka se nevyplňuje - symbol X.

Hodnocený parametr	Jednotka	Ozn.	Hodnocený prvek budovy	Návrhová vnitřní teplota zóny	Příléhající prostředí	Vypočtená hodnota	Referenční hodnota	Splněno
--------------------	----------	------	------------------------	-------------------------------	-----------------------	-------------------	--------------------	---------

MĚNĚNÉ/NOVÉ STAVEBNÍ PRVKY A KONSTRUKCE

Hodnocení splnění požadavku je vyžadováno u změny dokončené budovy při plnění požadavku na energetickou náročnost budovy podle § 6 odst. 2 písm. c)

X	-	-	-	-	-	-	-	-
---	---	---	---	---	---	---	---	---

MĚNĚNÉ/NOVÉ TECHNICKÉ SYSTÉMY

Hodnocení splnění požadavku je vyžadováno u změny dokončené budovy při plnění požadavku na energetickou náročnost budovy podle § 6 odst. 2 písm. d)

X	-	-	-	-	-	-	-	-
---	---	---	---	---	---	---	---	---

OBÁLKA BUDOVY

Hodnocení splnění požadavku je vyžadováno u nové budovy a u změny dokončené budovy při plnění požadavku na energetickou náročnost budovy podle § 6 odst. 2 písm. a) a písm.b)

Průměrný součinitel prostupu tepla budovy	W/m².K	Budova jako celek	0,26	0,39	ANO
---	--------	-------------------	------	------	-----

CELKOVÁ DODANÁ ENERGIE

Hodnocení splnění požadavku je vyžadováno u nové budovy a u změny dokončené budovy při plnění požadavku na energetickou náročnost budovy podle § 6 odst. 2 písm.b)

X	-	-	-	-	-	-	-	-
---	---	---	---	---	---	---	---	---

PRIMÁRNÍ ENERGIE Z NEOBNOVITELNÝCH ZDROJŮ ENERGIE

Hodnocení splnění požadavku je vyžadováno u nové budovy a u změny dokončené budovy při plnění požadavku na energetickou náročnost budovy podle § 6 odst. 2 písm.a)

Primární energie z neobnovitelných zdrojů energie	kWh/m².rok	Budova jako celek	37	58	ANO
---	------------	-------------------	----	----	-----

J OSTATNÍ ÚDAJE

METODA VÝPOČTU

Použitý software:	ENERGIE (Svoboda Software)	Verze software:	verze 2025.4 (264/2020 Sb. + 222/2024 Sb.)
Klimatická data:	Jednotná pro ČR - ČSN 73 0331-1	Metoda výpočtu:	Hodinový krok podle EN ISO 52016-1

ÚDAJE O PROJEKTOVÉ DOKUMENTACI STAVBY

Průkaz není součástí projektové dokumentace stavebního záměru.

DALŠÍ ZDROJE INFORMACÍ

Bezplatná poradenská služba:	https://www.mpo-efekt.cz/cz/ekis
Katalog úspor energie:	http://uspornaopatreni.cz/

K ENERGETICKÝ SPECIALISTA

ENERGETICKÝ SPECIALISTA

Jméno / obchodní firma:	Ing. David Knill	Číslo oprávnění:	265
Telefon:	777 197 690	E-mail:	david.knill@irin.cz


URČENÁ OSOBA

V případě, že je energetickým specialistou právnická osoba, musí být v souladu s §10 odst. 2 písm. b) určena fyzická osoba, která je držitelem oprávnění k výkonu činnosti energetického specialisty.

Jméno a příjmení:	-	Číslo oprávnění:	-
-------------------	---	------------------	---

PLATNOST PRŮKAZU

Dle zákona č. 406/2000 Sb. §7a odst. 4 je platnost průkazu 10 let ode dne jeho vyhotovení nebo do větší změny dokončené budovy anebo do změny způsobu vytápění, chlazení nebo přípravy teplé vody.

Evidenční číslo průkazu:	637868.0	Podpis energetického specialisty:	
Datum vyhotovení průkazu:	30.10.2025		
Platnost průkazu do:	30.10.2035		